

# مقاوم‌سازی چوب تبریزی در برابر آتش برای بسته‌بندی کالا از طریق

## اشباع کردن با روش بتل

مصطفی امام پور<sup>۱</sup>، سیدمحمدجواد سپیده دم<sup>۲\*</sup>، سعید مهدوی<sup>۳</sup>

تاریخ دریافت مقاله: اردیبهشت ماه ۱۳۹۳

تاریخ پذیرش مقاله: مردادماه ۱۳۹۳

### چکیده

در این تحقیق، امکان مقاوم کردن چوب تبریزی نسبت به آتش بررسی گردید. نمونه‌های آزمونی مربوط به اندازه‌گیری خواص مقاومت به آتش، طبق استاندارد ISO 11925 تهیه گردیدند. در این تحقیق، برای اشباع کردن از روش بتل<sup>۴</sup> استفاده شده است. در مورد ویژگی‌های اندازه‌گیری شده مربوط به خواص مقاومت به آتش نمونه‌ها از بین مواد مختلف، نمونه‌های اشباع شده با آمونیوم بروماید به روش بتل، بهترین نتایج را نشان دادند. اعمال تیمارها در چوب‌ها باعث افزایش جذب اولیه نسبت به نمونه‌های شاهد شد به گونه‌ای که چوب تبریزی تیمار شده دارای بیشترین میزان جذب اولیه بود. در مورد جذب ثانویه نیز می‌توان بیان داشت که اعمال تیمارها، باعث افزایش این شاخص شده است. بر اساس یافته‌های تحقیق، وزن نمونه‌های تیمار شده بعد از سوختن کاهش معنی داری نداشت.

### واژه‌های کلیدی

کندسوز کردن، آمونیوم بروماید، دی آمونیوم هیدروژن فسفات، بوراکس سدیم، روش بتل و چوب تبریزی<sup>۵</sup>.

### ۱- مقدمه

یکی از تمهیدات مهم در شرایطی که چوب به عنوان یک ماده خام در یک سازه مورد استفاده قرار می‌گیرد، مسئله حفاظت آن در برابر آتش است. چوب به عنوان ماده مهندسی، کاربردهای متنوعی دارد. عملکرد منفی چوب و فرآورده‌های چوبی در برابر آتش، یکی از عوامل کاهش کاربرد آن‌ها محسوب می‌شود. استفاده از چوب و فرآورده‌های چوبی در ایران و سایر کشورهای جهان روز به روز از گستردگی و تنوع بیشتری برخوردار می‌شود و حفاظت از این محصولات در حال گسترش می‌باشد (یعنی در واقع مقدار ایمنی و دوام این محصولات برای مصرف‌کنندگان اهمیت زیادی پیدا می‌کند) [۱ و ۲]. چوب، در بیشتر کشورهای دنیا به عنوان یک ماده مناسب برای ساخت جعبه در صنایع نظامی کاربرد دارد (شکل ۱).



شکل ۱- بسته‌های چوبی بستری مناسب برای شعله‌ور کردن آتش می‌باشد.

5- Populus nigra

فصلنامه علمی-ترویجی علوم و فنون  
**بسته‌بندی**

۱- دانشجوی کارشناسی ارشد حفاظت و اصلاح چوب دانشگاه آزاد

اسلامی واحد کرج

۲- استادیار دانشگاه آزاد اسلامی واحد کرج

(\* نویسنده مسئول: Jsepidehdam@yahoo.com)

۳- استادیار مؤسسه تحقیقات جنگل‌ها و مراتع کشور

4- Bethel methods

در این روش از تحقیق از دستگاه مؤسسه تحقیقات جنگل‌ها و مراتع کشور استفاده شده است.

در این تحقیق از چوب تبریزی استفاده شده است که به رنگ سفید تا کرم روشن است و اغلب لکه های سیاه رنگ و یا قهوه ای دارد و نسبتاً نرم و سبک بوده و دوام زیادی ندارد و کار با آن آسان است. برای ساخت کاغذسازی، کبریت سازی، جعبه سازی و ادوات کشاورزی از آن استفاده می شود.

تبریزی درختی بزرگ و کشیده است که شاخه آن کمی پهن بوده و پوست ساقه و شاخه های آن خاکستری است. برگ آن بی کمرک و در دو طرف سبز است و دارای دندانیهایی منظم و کمی مثلثی است و پرچم دارد، مخصوص نواحی استپی ایران است و در اغلب نقاط کاشته می شود. البته این چوب زود شکاف بر نمی دارد و می تواند در واگن سازی، ادوات کشاورزی، ابزار چوبی منزل و ساختمان داربست شیروانی ها مورد استفاده قرار گیرد.

در ایران، بنا به علل مختلف، جنگل های شمال کشور روز به روز توانایی خود را در جهت رفع نیازهای چوبی کشور از دست می دهد و رشد بی رویه جمعیت بر شدت این کمبودها می افزاید.

## ۲- آشنایی با مقاوم سازی چوب نسبت به آتش

### ۱-۲- تعریف کلی مواد کند سوزکننده

مواد کندسوزکننده با تغییر مشخصه های اشتعال پذیری مواد به روش های مختلف از جمله کاهش گرمای آزاد شده به پایین تر از حد احتراق پیوسته، کاهش مقدار مواد فرار قابل اشتعال مثلاً با تشکیل لایه ذغال به عنوان یک مانع حرارتی که از رسیدن اکسیژن به ماده برای تداوم فرایند سوختن جلوگیری می کند و باعث کاهش شدت سوختن می شوند [۶].

به طور کلی مواد کندسوزکننده از نظر زمان افزودن را به دو دسته تقسیم می کنند:

الف- ترکیباتی که در حین واکنش پلی مریزاسیون افزوده می شوند.

همچنین نه تنها یکی از ویژگی های مهم مصالح ساختمانی کندسوز بودن یا مقاوم بودن چوبها در برابر آتش می باشد، بلکه یکی از شایع ترین حوادثی که در ساختمانها و محصولات چوبی رخ می دهد، زوال چوب در اثر آتش می باشد که سالانه خسارت های جانی و مالی زیادی به مصرف کنندگان این محصولات وارد می نماید [۳].

ایجاد افزایش ضریب ایمنی بسته بندی های چوبی برای شرکتها و مراکز بزرگی که دارای ذخیره سازی طولانی مدت کالا دارند، کمک خواهد کرد تا در شرایط قرار گرفتن حریق از ضایعات اقلام و تلفات انسانی جلوگیری گردد. امروزه شاهد حوادث ناشی از حریق در کارخانجات بزرگ دنیا هستیم که به سبب ناامن شدن محیط و یا تحت شرایط بد نگهداری اقلام دچار آتش سوزی های بزرگ می شوند. به ویژه انبارهایی که حاوی محصولات و مواد خطرناک نظیر: مواد شیمیایی، رنگی، روغنی و منفجره. می باشند (شکل ۲) [۵ و ۴].



شکل ۲- جعبه های چوبی مهمات

چوب تبریزی (که نام های دیگر آن ابودقیق، تبریزی، چنار، حور، راجی، صنوبر، شجرالحور و قلمه می باشد):

Populus nigra, L.var. pyramidalis Roz. =  
P.pyramidalis, Rozier= P.dilatata. Ait.= P.italica,  
Auc= P.fastigiata, Poir.  
Fam. Salicaceae.  
E.Lombardy poplar.  
F.Peuplier pyramidale, P,d' Italie  
G. pyramidenpappel

ب- ترکیباتی که هنگام فرآیند افزوده می‌شوند. در این مورد، نوع همزن، شرایط فرآیند و نحوه پخش ماده افزوده شده، خواص نهایی را تحت تأثیر قرار می‌دهد.

## ۲-۲- مشخصات مواد کندسوزکننده

تیمار چوب با کندسوزکننده جنبه تجاری داشته و باعث کاهش تولید گازهای قابل اشتعال در سطح چوب و در نتیجه کاهش شعله‌وری سطوح چوب می‌شود. چوب‌های تیمار شده تمایل به تجزیه و ذغال شدن دارند، ولی عمل سوختن را پشتیبانی نمی‌کنند. فسفات‌های آلی، برم، پلی‌فسفات‌ها و اوره از جمله ترکیبات رایجی هستند که خاصیت کندسوزکنندگی دارند. در یک تیمار مؤثر ۳۵ تا ۸۰ کیلوگرم بر متر مکعب از این مواد در هر متر مکعب (۲/۲ تا ۵ پوند بر فوت مکعب) چوب ضروری است. بسیاری از کندسوزکننده‌های آتش می‌توانند از چوب آب‌شویی شوند، بنابراین مصرف چنین چوب‌های تیمار شده فقط به داخل ساختمان محدود می‌شود. بعضی از کندسوزکننده‌ها مقاوم به آب‌شویی هستند و برای تیمار چوب‌های خارج از ساختمان نظیر تخته‌کوب‌های سقف<sup>۱</sup> بکار می‌روند. چوب‌های تیمار شده با کندسوزکننده‌های پیشین نظیر کلرید روی و سولفات آمونیوم نسبت به چوب‌های طبیعی جاذبه‌الرطوبه هستند، یعنی این گونه چوب‌ها پس از تیمار با این مواد، استعداد بیشتری برای جذب رطوبت دارند. در سامانه جدید، این ضعف برطرف شده و کندسوزکننده‌ها کمتر رطوبت جذب می‌کنند و در نتیجه فسادپذیری آن‌ها کمتر است [۷ و ۸].

## ۲-۳- قابلیت سوخت و گرم‌زایی چوب

از دیگر خواص فیزیکی چوب، قابلیت سوخت و گرم‌زایی آن است. به طوری که چوب پس از قرار گرفتن در دمای  $103 \pm 2$  درجه سلسیوس آب آغشتگی خود را به مرور از دست می‌دهد. نمونه‌ای از چوب مورد نظر را می‌توان با

دستگاه خشک‌کن آزمایشگاهی (اتوو) با تنظیم دمای فوق به صفر درصد رطوبت رساند (شکل ۳).

تجزیه گرمایی چوب از ۱۶۰ ساسیوس به بالا شروع می‌گردد و تغییر رنگ چوب نیز از این مرحله حرارتی به بالا صورت می‌گیرد و مواد فرار از قبیل الکل، گازهای CO و CO<sub>2</sub> از چوب خارج می‌شوند، در این مرحله اگر اکسیژن به مقدار لازم به چوب برسد، با یک جرقه امکان آتش‌سوزی وجود دارد. در دمای بیش از ۲۲۰°C گازهای خروجی از چوب شعله‌ور می‌شوند و لذا دمای ۲۳۰°C را نقطه شعله‌وری می‌نامند. در دمای ۲۶۰°C چوب بدون شعله خارجی به خودی خود به سوختن ادامه می‌دهد.



شکل ۳- دستگاه خشک‌کن (آون) آزمایشگاهی

با افزایش دما تا ۴۰۰°C چوب بدون شعله تأثیرگذار خارجی به سوختن ادامه می‌دهد، (شکل ۴) به این مرحله نقطه اشتعال می‌گویند. با ادامه آتش و نفوذ آن به عمق چوب در چوب‌های خشک حرارت ۱۸۰۰°C خواهد بود. در چوب‌های مرطوب این مقدار حرارت کم‌تر بوده و مقدار آن در حدود ۱۳۰۰°C است [۹].

قدرت گرم‌زایی چوب، ساختار شعله و سایر مواد در (جدول ۱) و (شکل ۴) قابل رؤیت می‌باشد.

### ۳- انواع روش‌های کندسوز کردن چوب

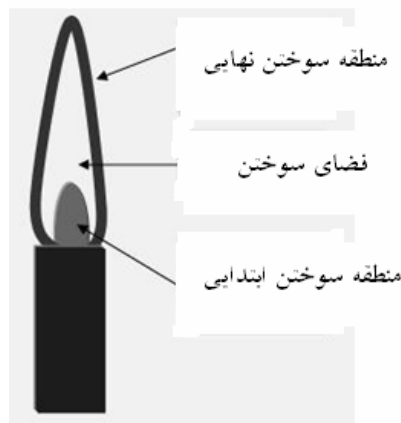
#### ۳-۱- روش پاشش توسط مواد محافظ

یکی دیگر از روش‌های کنترل آتش‌سوزی چوب، استفاده از رنگ‌های مناسب به روی سطح چوب است. این رنگ‌ها می‌توانند رنگ‌های طبیعی با پایه روغنی، رنگ‌های رزینی و یا رنگ‌های لاتکس<sup>۱</sup> باشند که در آن‌ها مواد شیمیایی به تأخیرانداز آتش جهت کندسوز کردن وجود دارد. در این روش، محلول کندسوزکننده چوب به وسیله پیستوله بر روی سطح چوب پاشیده و اسپری<sup>۲</sup> می‌شود. در روش پاشش، محلول کندسوزکننده روی سطح چوب را پوشانده و قادر به نفوذ در عمق آن نمی‌باشد. استفاده از این روش در آتش‌سوزی مختصر، مؤثر می‌باشد؛ اما چنانچه آتش‌سوزی گسترش یافته و زیاد و طولانی باشد، استفاده از این روش نمی‌تواند کارایی مناسبی داشته باشد. البته در عملیات (فرآیند) اصلی برای مقاوم‌سازی چوب‌ها در برابر آتش‌سوزی بلند مدت، معمولاً رنگ را به صورت (فیلم) روکش رنگی روی سطح چوب لمینیت<sup>۳</sup> (پرس) می‌کنند. برای کنترل آتش‌سوزی در مقاطع کوتاه مدت استفاده از روش پاشش توسط رنگ می‌تواند همان خصوصیات روش روکش‌ها را داشته باشد [۱۱ و ۱۲].

مبنای سنجش کیفیت کندسوز کردن به روش رنگ‌پاشی یا لمینیت کردن فیلم رنگی بر روی چوب برحسب ضخامت لایه به کار گرفته شده بر روی چوب می‌باشد. رنگ‌آمیزی الوارها با رنگ‌های فوق می‌تواند توسط پرس یا اسپری صورت گیرد. اعمال این روکش‌ها یا پوشش رنگ‌ها بر روی الوارهای چوبی، ساده بوده و تنها به تجهیزات و مهارت مناسب نیاز دارد. همچنین تجدید عملیات روکش معمولاً در مدت زمان‌های مورد نیاز قابل اعمال خواهد بود (شکل ۵) [۱۵ و ۱۴].

- 1- Latex
- 2- Spray
- 3- Laminate

فصلنامه علمی-ترویجی علوم و فنون  
**بسته‌بندی**



شکل ۴- ساختار شعله آتش

#### جدول ۱- قدرت گرمایی چوب و مواد دیگر

ردیف	ماده	قدرت گرمایی به Kcal/Kg
۱	چوب سوزنی برگان	۴۶۰۰
۲	چوب پهن برگان	۴۳۰۰
۳	زغال سنگ	۷۵۰۰
۴	گاز بوتان	۱۲۰۰

#### ۲-۴- عملکرد کندسوزکننده

عملکرد کندسوزکننده برای چوب را می‌توان به دو دسته عمده تقسیم کرد:

- ۱) کندسوزکننده‌هایی که در چوب اشباع می‌شوند یا با فرآورده‌های مرکب چوبی آمیخته می‌شوند.
- ۲) کندسوزکننده‌هایی که به عنوان پوشش سطحی به کار می‌روند (غیرمتورم یا متورم شونده) به عنوان پوشش‌های سطحی یا نوع دوم مقرون به صرفه و اقتصادی تر هستند. آن‌ها بیشتر برای محافظت بخشی از ساختار چوبی استفاده می‌شوند. عیب عمده آن‌ها تشکیل ترک‌ها، حساسیت در مقابل خراش و پوسیدگی است که باعث از بین رفتن کارایی کندسوزکنندگی می‌شود [۱۰].



شکل ۶- روش غوطه‌وری



شکل ۵- روش اسپری کردن

کندسوز کردن چوب با رنگ‌ها برای چوب مضر نبوده و به صورت عمیق در چوب نفوذ نمی‌کند. بدیهی است، این روش آسان‌تر و هزینه آن کمتر بوده؛ اما در مواقع آتش‌سوزی دارای ضریب ایمنی پایین‌تری می‌باشد [۱۶ و ۱۷].

### ۳-۲- روش غوطه‌وری<sup>۱</sup> در مواد محافظ

در این روش، برای کندسوز کردن الوارهای چوبی از حلال‌های تأخیرانداز آتش‌سوزی بر مبنای مواد شیمیایی موجود در چوب استفاده می‌کنند. الوارهای کندسوز شده معمولاً بر مبنای مقدار وزن مواد شیمیایی موجود در هر متر مکعب چوب خرید و فروش می‌شوند.

در این روش در بشکه‌های محتوی مواد آغشتگی، تیرها را به طور عمودی قرار می‌دهند و پس از آغشتگی، تیرها را به طور معکوس مجدداً در بشکه قرار می‌دهند تا قسمت دیگر آن آغشته شود (شکل ۶).

گاهی نیز برای چوب‌های بلندتر، ظروف بزرگ‌تری به کار می‌برند و چوب‌ها را به طور افقی در محلول قرار می‌دهند و با وسایلی (سیم توری) چوب را در ظرف غوطه‌ور نگاه می‌دارند که در این، روش چوب یکنواخت آغشته می‌شود.

### ۳-۳- روش‌های فشار

در این روش از فشاری به اندازه ۵ برابر فشار جو استفاده شد. این روش یکی از روش‌های مهم و موفق در حفاظت چوب می‌باشد. در حالت معمول، چوب‌ها را درون یک مخزن فولادی تحت فشار قرار داده و مواد حفاظتی با قدرت و تحت فشار به درون سلول‌های چوب رانده می‌شوند (شکل ۷).

هدف از این کار، اینست که چوب‌آلات اشباع شده با مواد حفاظتی، بتوانند در مقابل حمله قارچ‌ها، حشرات، موربانه‌ها و حرارت آتش مقاومت کنند و بدین وسیله دوام و پایداری آن‌ها افزایش پیدا کند [۱۸ و ۱۹].

شیوه‌های صنعت اشباع در دنیا حدود ۱۵۰ سال قدمت دارد و دو روش در این میان به ترتیب معروف می‌باشد:

۱- با عنوان «سلول پر» یا روش «بتل» که نام مخترع آن است.

۲- «سلول خالی» یا روش روپینگ.

منظور از سلول پر و خالی آن است که در روش اول، سلول‌های چوب، پر از مواد حفاظتی می‌شوند و در روش دوم، سلول‌های چوبی خالی از مواد حفاظتی بوده و فقط دیواره سلولی آغشته به این مواد می‌شود.

## 1- Immersion



شکل ۷- دستگاه اشباع چوب به روش بتل

کردن چوب می تواند به طور سطحی و یا به طور عمیق با بکار بردن مواد شیمیایی مختلفی انجام گیرد. از آنجایی که گازهای حاصل از پیرولیز<sup>۱</sup> در گسترش آتش مؤثر هستند با استفاده از پوشش های عایق می توان از تماس این گازها با اکسیژن هوا جلوگیری و در نهایت آتش گیری چوب را به تأخیر انداخت [۲۲ و ۲۱]. کلیه کلریدهای فلزی بر روی فرآیند سوختن تأثیر دارند. این مواد، پیرولیز را در حرارت  $150-280^{\circ}\text{C}$  تسریع می کنند و واکنش های تسریع شده به وسیله این کاتالیزورها<sup>۲</sup> دارای ویژگی دهیدراسیون<sup>۳</sup> می باشند که بر روی تشکیل فرآورده های فرار تأثیر می گذارند و در نهایت سبب می شوند که یک ساختمان کربنی غنی شده بر روی چوب باقی بماند، این نمکها شامل  $\text{CaCl}_2$ ,  $\text{ZnCl}_2$ ,  $\text{AlCl}_3$  است. بوراکس، ویژگی های شعله وری خاک اژه را در حالت مخلوط شده با آنها به صورت خشک (پودر) کاهش نمی دهد ولی هنگامی که به صورت محلول بکار رود از نظر ایجاد مقاومت به آتش بسیار مؤثر

در این تحقیق برای کندسوز کردن از روش سلول پر استفاده شد. نخستین تیمارهای تجاری با استفاده از این روش، در ایالات متحده و در سال ۱۸۹۵ برای تیمار چوب آلات کشتی های جنگی نیروی دریایی آمریکا انجام شد. متأسفانه در شرایط مطلوب، تیمار با کندسوزکننده ها تأثیرات نامطلوبی بر رنگ ها و روکش های چوب گذاشته و سبب خوردگی شدید بست هایی فلزی می شوند، به طوری که در سال ۱۹۰۲ نیروی دریایی استفاده از این مواد را متوقف کرد. تقریباً در همین زمان، استفاده از چوب آلات تیمار شده با کندسوزکننده ها برای تمام ساختمان های بلندتر از ۱۲ طبقه در نیویورک تصریح شده است و پس از آن این صنعت رو به گسترش گذاشت به شکلی که امروزه در ایالات متحده، سالانه در حدود ۱۰۰۰۰ تن کندسوزکننده استفاده می شود (این مقدار ۱۵۰۰ تن در بریتانیا می باشد) [۲۰].

#### ۴- گزارش تحقیق

در این تحقیق، کندسوز کردن و تغییر خواص چوب بر روی یکی از پرازش ترین گونه های ایرانی یعنی تبریزی از جنگل های ایران مورد بررسی قرار گرفته است. کندسوز

- 1- Pyrolysis
- 2- Catalyst
- 3- Dehydration




است (McCarthy, 1940). محلول‌های فسفات آمونیوم، کلرید آمونیوم و بوراکس از جمله مواد شیمیایی هستند که برای کندسوز کردن مواد سلولزی مانند کتان و کنف می‌توان استفاده کرد (Lussac 1821). مونوفسفات آمونیوم در اثر حرارت، اسید فسفریک تولید می‌کند و این ماده به تدریج باعث کاهش مقاومت و گسیختگی در چوب و تخته لایه می‌شود [۲۴ و ۲۳]. در نتیجه طراحان باید در نظر داشته باشند که چوب‌های تیمار شده با مواد کندسوزکننده اسیدی نباید در معرض درجه حرارت‌های بالاتر از  $50^{\circ}\text{C}$  قرار گیرند [۲۶ و ۲۵].

اختری و پارسا پژوه (۱۳۸۲)، به بررسی کندسوز کردن مواد به کار رفته در سالن اجتماعات (چوب، پارچه و اسفنج) با استفاده از سولفات آمونیوم، مونوآمونیوم فسفات، دی‌آمونیوم فسفات و مخلوط مونوآمونیوم فسفات و دی‌آمونیوم فسفات (۵۰:۵۰)، به دو روش، غوطه‌وری و حمام سرد و گرم پرداختند. در این مطالعه، نمونه‌های چوبی (نوئل) اشباع شده با مخلوط مونوآمونیوم فسفات و دی‌آمونیوم فسفات به روش حمام گرم و سرد، خواص مقاومت به آتش بالاتری داشتند و پارچه‌های اشباع شده با مخلوط مونوآمونیوم فسفات و دی‌آمونیوم فسفات و اسفنج‌های اشباع شده با سولفات آمونیوم دارای بیشترین زمان رسیدن به نقطه اشتعال بودند [۲۷].

هدف از این مطالعه، بررسی تأثیر مواد آمونیوم بروماید، دی‌آمونیوم هیدروژن فسفات و بوراکس سدیم در به تأخیر انداختن زمان اشتعال و افزایش دوام و پایداری چوب تبریزی در برابر آتش می‌باشد (شکل ۸).

گونه مورد مطالعه (تبریزی)، یکی از فراوان‌ترین و پرکاربردترین گونه‌های چوبی جنگل‌های تجاری ایران محسوب می‌شود. بدین ترتیب، کندسوز کردن چوب دارای اهمیت است. در این تحقیق، سعی شده از روش‌هایی با کارایی بیشتر و هزینه کمتر استفاده شود. در بین روش‌های تحت فشار، روش بتل و از میان روش‌های اشباع سطحی، روش غوطه‌وری انتخاب شده است که نسبت به

روش‌های قلم‌موکشی<sup>۱</sup>، مه‌پاشی<sup>۲</sup> و غرقابی کردن<sup>۳</sup> بهتر است، چرا که تمام سطوح چوب می‌تواند با آزادی عمل بیشتری مایع جذب کنند.



شکل ۸- مقداری پارچه آغشته به پارافین برای آتش زدن این دو جعبه درون آن‌ها گذاشته شد. جعبه‌ای که با کندسوزکننده تیمار شده بود سالم باقی ماند و فقط پارچه و پارافین درون آن کاملاً سوخت. تأثیر آتش بر روی جعبه دیگر را خود می‌توانید مشاهده کنید [۹].

## ۵- مواد و روش‌ها

چوب تبریزی از پنج پایه درخت از استان تهران با جهت برش شعاعی و مماسی از قسمت‌های درون چوب و برون چوب تهیه شده است. این چوب‌ها با پنج تکرار به ابعاد طبق استاندارد BS476 از نظر ظاهری کاملاً تمیز و بدون آلودگی و غیره هستند. چوب‌ها پس از انجام برش‌های اولیه، به تراورس تبدیل و به آزمایشگاه حفاظت منتقل گردیدند. سپس به مدت ۳ ماه در محیط آزمایشگاه نگهداری شدند تا رطوبت آن‌ها به رطوبت تعادل محیط آزمایشگاه (۱۲٪) نزدیک شود. نمونه‌های مورد نیاز برای انجام آزمون مقاومت به آتش، مطابق با استاندارد ISO 11925 به ابعاد  $150 \times 100 \times 900$  میلی‌متر تهیه گردیدند.

- 1- Brushing
- 2- Spraying
- 3- Deluging

تعداد نمونه‌ها با توجه به طرح آماری، ۳۶ عدد در نظر گرفته شد. نمونه‌های مورد نیاز برای انجام آزمون‌های مکانیکی و فیزیکی، مطابق با طرح آماری و با احتساب نمونه‌های خام برای هر آزمایش، ۲۰ عدد و مطابق با استاندارد مربوط به هر آزمایش تهیه گردیدند [۲۹ و ۲۸].

## ۶- دستاورد

تجزیه و تحلیل نتایج به دست آمده از اندازه‌گیری ویژگی‌های مربوط به آتش، خواص فیزیکی و مکانیکی نمونه‌های چوبی در قالب آزمایش فاکتوریل<sup>۱</sup> دو متغیره با استفاده از آزمون دانکن<sup>۲</sup> و به کمک تجزیه واریانس<sup>۳</sup> مورد تجزیه و تحلیل قرار گرفت.

### ۶-۱- دوام شعله بعد از برداشتن نازل آتش

تجزیه و تحلیل داده‌های حاصل از تأثیر نوع محلول بر دوام شعله بعد از برداشتن نازل آتش، نشان داد که نوع محلول بر دوام شعله بعد از برداشتن نازل آتش با سطح احتمال ۹۹ درصد معنی‌دار بود. مقایسه میانگین‌ها به روش آزمون دانکن (شکل ۹) نشان داد که بیشترین دوام شعله بعد از برداشتن نازل آتش، متعلق به چوبی بود که از محلول سدیم بوراکس استفاده شده بود و کمترین دوام شعله بعد از برداشتن نازل آتش مربوط به زمانی بود که از محلول دی آمونیوم هیدروژن فسفات استفاده گردیده بود که اختلاف آماری معنی‌داری با چوبی که در آن از محلول آمونیوم بروماید استفاده شده بود، نداشت.

برای اشباع نمونه‌ها به روش بتل، ابتدا نمونه‌های آزمون بعد از شماره‌گذاری داخل سیلندر اشباع قرار گرفتند (شکل ۷). اشباع نمونه‌ها به روش بتل، طی مراحل ذیل به ترتیب اعمال گردید: خلأ مقدماتی به میزان ۰/۵- اتمسفر به مدت ۱۵ دقیقه، غوطه‌وری با محلول حفاظتی با حفظ خلأ مقدماتی، فشار ثابت (اعمال فشار ۳ اتمسفر به مدت ۲ ساعت)، زهکشی محلول حفاظتی و در نهایت خلأ نهایی به میزان ۰/۵- اتمسفر به مدت ۵ دقیقه و پس از اتمام مراحل فوق، نمونه‌ها از سیلندر خارج شده و به مدت ۴ هفته در محیط آزمایشگاه نگهداری شدند تا به رطوبت تعادل با محیط (۱۲٪) برسند و ماده‌ی حفاظتی در چوب تثبیت گردد [۳۰ و ۳۱].

قبل از انجام آزمون مقاومت به آتش، وزن اولیه‌ی نمونه‌ها با ترازویی با دقت ۰/۰۱ گرم اندازه‌گیری شد. پس از استقرار هر نمونه در دستگاه، دهانه نازل آتش با زاویه‌ی ۴۵° و به فاصله ۵ میلی‌متر از سطح و ۳۰ میلی‌متر از لبه پایین نمونه‌ها قرار گرفت و آزمون مقاومت به آتش با فشار ثابت گاز خروجی به مدت ۱۲۰ ثانیه انجام شد. پس از اتمام آزمون، وزن نمونه‌ها دوباره اندازه‌گیری و درصد کاهش وزن نمونه نسبت به وزن اولیه به عنوان میزان مقاومت به آتش در نظر

جدول ۲- مقایسه میانگین داده‌های حاصل از نمونه‌های اولیه چوب‌های تبریزی

نوع چوب	جذب اولیه (درصد)	جذب ثانویه (درصد)	دوام شعله بعد از برداشتن نازل آتش (ثانیه)	دوام گدازش بعد از برداشتن نازل آتش (ثانیه)	سطح کربونیزه شدن (درصد)
تبریزی اولیه	۰ <sup>c</sup>	۰ <sup>c</sup>	۱۱۹ <sup>a</sup>	۱۰۸ <sup>a</sup>	۶۰/۰۰ <sup>a</sup>
تبریزی تیمار دیده	۹۱/۴۵ <sup>a</sup>	۱۲/۷۳ <sup>b</sup>	۳/۱ <sup>a</sup>	۴/۴ <sup>a</sup>	۴۱/۰۷ <sup>a</sup>

- 1- Factorial
- 2- Dancan's
- 3- Variance

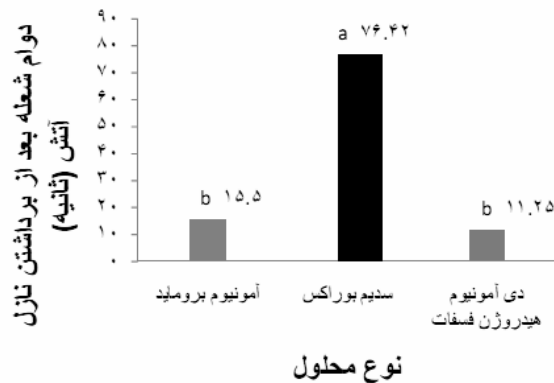


## ۶-۲- دوام گدازش بعد از برداشتن نازل آتش


تجزیه تحلیل داده‌های حاصل از تأثیر نوع محلول بر دوام گدازش بعد از برداشتن نازل آتش نشان داد که نوع محلول بر دوام گدازش بعد از برداشتن نازل آتش با سطح احتمال ۹۵ درصد معنی‌دار بود. مقایسه میانگین‌ها به روش آزمون دانکن (نمودار ۲) نشان داد که بیشترین دوام شعله بعد از برداشتن نازل آتش متعلق به چوبی بود که از محلول سدیم بوراکس استفاده شده بود که اختلاف آماری معنی‌داری با چوب حاصل از محلول آمونیوم بروماید نداشت.

جدول تجزیه و تحلیل داده‌ها، نشان داد که روش اشباع کردن بر دوام شعله بعد از برداشتن نازل آتش با سطح احتمال ۹۵ درصد تأثیر معنی‌دار داشت.

مقایسه میانگین داده‌های حاصل از تأثیر متقابل نوع چوب و نوع محلول که در (نمودار ۱) آورده شده است، نشان داد که بیشترین دوام شعله بعد از برداشتن نازل در چوب تیریزی متعلق به محلول آمونیوم بروماید بود و زمانی که از محلول دی آمونیوم هیدروژن فسفات استفاده گردیده بود کمترین دوام شعله را داشت.



نمودار ۱- تأثیر نوع محلول بر دوام شعله بعد از برداشتن نازل آتش



نمودار ۲- تأثیر نوع محلول بر دوام گدازش بعد از برداشتن نازل آتش


بود که از محلول آمونیوم بروماید استفاده شده بود که اختلاف آماری معنی‌داری با چوب حاصل از سایر تیمارها نداشت.

جدول تجزیه واریانس نشان داد که اثر متقابل نوع چوب و نوع محلول تأثیر معنی‌دار بر سطح کربونیزه شدن نداشت. مقایسه میانگین داده‌های حاصل از تأثیر متقابل نوع چوب و نوع محلول که در (نمودار ۳) آورده شده است، نشان داد که بیشترین سطح کربونیزه شدن در چوب تیریزی متعلق به محلول دی آمونیوم هیدروژن فسفات بود.

مقایسه میانگین داده‌های حاصل از تأثیر متقابل نوع چوب و نوع محلول که در (نمودار ۲) آورده شده است، نشان داد که بیشترین دوام گدازش بعد از برداشتن نازل در چوب تیریزی متعلق به دی آمونیوم هیدروژن فسفات بود.

### ۳-۶- سطح کربونیزه شدن

تجزیه و تحلیل داده‌های حاصل از تأثیر نوع محلول بر سطح کربونیزه شدن نشان داد که نوع محلول بر دوام سطح کربونیزه شدن در سطح احتمال ۹۵ درصد معنی‌دار نبود. مقایسه میانگین‌ها به روش آزمون دانکن (نمودار ۳) نشان داد که بیشترین سطح کربونیزه شدن متعلق به چوبی



نمودار ۳- تأثیر نوع محلول بر سطح کربونیزه شدن بعد از برداشتن نازل آتش

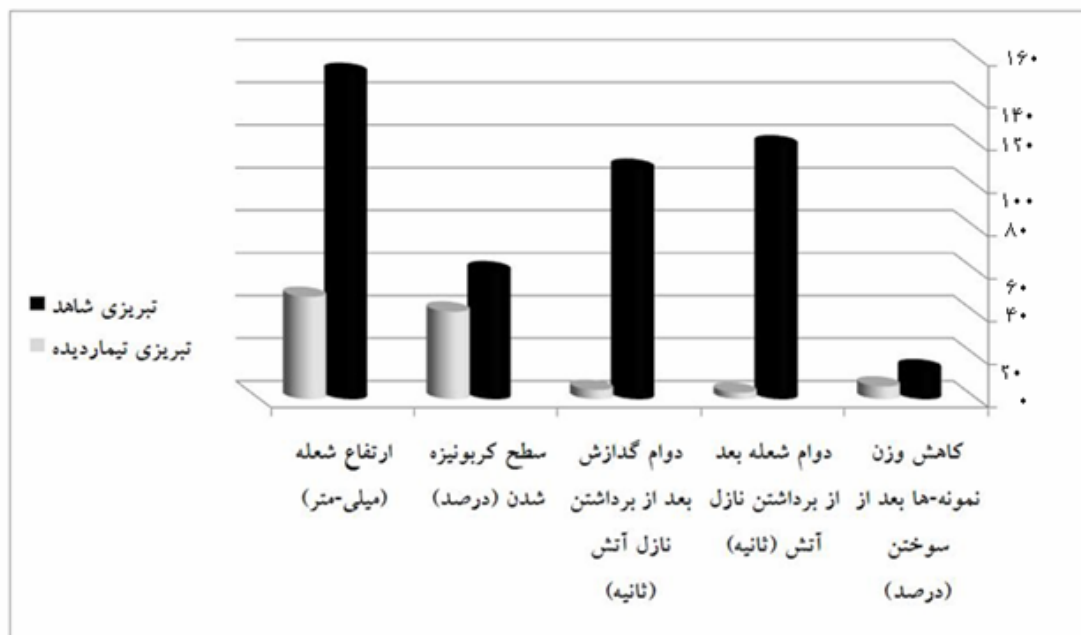
## ۷- نتیجه‌گیری

با توجه به نتایج به دست آمده می‌توان گفت که بهترین ماده کندسوزکننده از میان چند ماده مورد آزمایش، محلول آمونیوم بروماید می‌باشد، لذا در این تحقیق بهبود و توسعه پایدار چوب تبریزی در برابر آتش به صورت خلاصه بیان می‌گردد:

محلول آمونیوم بروماید با غلظت ۹٪ و به روش بتل، بهترین نوع محلول برای کندسوز کردن چوب تبریزی می‌باشد و استفاده از آن منجر به ۹۵ درصد کاهش از نظر دوام گدازش، ۶۸/۴۵ درصد کاهش از نظر سطح کربونیزه شدن، ۶۹ درصد کاهش از نظر دوام شعله و در نهایت حفظ کامل سطح نمونه و جلوگیری از فروپاشی سطح و بروز کاهش سطح در نمونه اشباع شده نسبت به نمونه شاهد شده است (نمودار ۴).

در بررسی خواص مکانیکی و فیزیکی نمونه‌های چوبی اشباع شده، نتایج نشان می‌دهد که نمونه‌های چوبی اشباع شده با دی‌آمونیم فسفات دارای بیشترین مقاومت سختی و نمونه‌های تیمار شده با سولفات آمونیوم و مونوآمونیم فسفات دارای کمترین درصد هم‌کشیدگی حجمی می‌باشند.

تحقیقی که توسط آقایان حجازی و پارساپژوه (۱۳۷۸) تحت عنوان تأثیر کندسوزکننده‌ها (مخلوط مونوآمونیم فسفات و بوراکس، مینالیت و پیرزوت) بر روی چوب افراپلت انجام شد، نقش این مواد (در سه غلظت ۵، ۸ و ۱۲ درصد) را از جنبه افزایش مقاومت چوب افرا در برابر آتش مورد مطالعه قرار دادند. نتایج نشان داد که بهترین ماده جهت کندسوز کردن چوب افرا، مخلوط مونوآمونیم فسفات و بوراکس با غلظت ۱۲٪ می‌باشد.



نمودار ۴- نتایج به دست آمده از ماده کندسوزکننده از میان چند ماده مورد آزمایش

۶. توصیه می شود در هنگام اشباع به روش بتل از فضای کامل ظرف برای پر کردن چوب های نمونه استفاده نشود و اجاز داده شود ۱۰ درصد فضای ظرف خالی از نمونه ها باشد تا فرصت ایجاد خلأ و گردش جریان محلول برا چوب ایجاد گردد.

## ۸- منابع

۱. اختری، م. پارسا پژوه، د. عارف خانی، م. بررسی کندسوز کردن مواد به کار رفته در سالن اجتماعات (چوب، پارچه و اسفنج) با استفاده از مخلوط مونو آمونیوم فسفات و دی آمونیوم فسفات، مخلوط مونو آمونیوم فسفات و بوراکس و سولفات آمونیوم. مجله علوم کشاورزی. شماره ۲. سال دوازدهم. صفحه ۴۴۹. ۱۳۸۹.
۲. اختری، م. پارسا پژوه، د. هومن حمصی، ا. عارف خانی، م. بررسی کندسوز کردن چوب راش به روش لوری و غوطه وری. مجله علمی- پژوهشی علوم کشاورزی. شماره ۲. سال دوازدهم. صفحه ۴۴۹. ۱۳۸۵.
۳. استاندارد ملی ایران آیین کار ویژگی های چوب های اشباع شده با مواد دیر سوزکننده و پوشش های دیر سوزکننده بر روی مصالح ساختمانی، مؤسسه استاندارد و تحقیقات صنعتی ایران، شماره استاندارد ایران ۶۴۳۱، چاپ اول. ۱۳۸۰.
۴. استاندارد ملی ایران چوب و فرآورده های آن، (۱۳۴۹)، ویژگی های مواد اشباع کننده، مؤسسه استاندارد و تحقیقات صنعتی ایران، شماره استاندارد ۱۲۷۳، چاپ دوم.
۵. استاندارد ملی ایران، چوب و فرآورده های چوبی - مواد کندسوزکننده - روش هوازدهگی تسریع شده چوب های تیمار شده با مواد کندسوزکننده برای آزمون آتش پذیری، شماره استاندارد ملی ایران ۱۷۲۳۱، چاپ اول. اسفند ۱۳۹۲

همچنین در تحقیقی که توسط اختری و پارسا پژوه (۱۳۸۲)، با عنوان بررسی کندسوز کردن مواد بکار رفته در سالن اجتماعات (چوب، پارچه و اسفنج) با استفاده از سولفات آمونیوم، مونو آمونیوم فسفات، دی آمونیوم فسفات و مخلوط مونو آمونیوم فسفات و دی آمونیوم فسفات (۵۰:۵۰) به دو روش، غوطه وری و حمام گرم و سرد انجام دادند. نتایج نشان داد که نمونه های چوبی (نوئل) اشباع شده با مخلوط آمونیوم فسفات و دی آمونیوم فسفات به روش حمام گرم و سرد، خواص مقاومت به آتش بالاتری داشتند و پارچه های اشباع شده با مخلوط مونو آمونیوم فسفات و دی آمونیوم فسفات و اسفنج های اشباع شده با سولفات آمونیوم دارای بیشترین زمان رسیدن به نقطه اشتعال را داشتند. با توجه به مطالب بیان شده می توان نتایج کلی زیر را ارائه نمود:

۱. بهترین ماده جهت کندسوز کردن چوب تبریزی آمونیوم بروماید می باشد چرا که در کلیه اندازه گیری ها، مشاهده می شود که این ماده تیمار برتر بوده است.
۲. در کلیه تیمارها، با توجه به نتایج حاصله با قاطعیت می توان گفت که اشباع چوب آلات با مواد کندسوزکننده سبب شد که آن ها در مقایسه با نمونه های شاهد، مقاومت بیشتری در مقابل آتش از خود نشان دهند.
۳. در بیشتر تیمارها مشاهده می شود که مقاومت مکانیکی نمونه های آزمونی اشباع شده در مقایسه با نمونه های شاهد افزایش یافته است که دلیل این امر را می توان به تأثیر اضافه شدن مواد کندسوزکننده در هنگام اشباع کردن به روش بتل نسبت داد.
۴. در مورد تمام ویژگی های اندازه گیری شده، مشاهده می شود که نمونه های اشباع شده به روش بتل خواص خوبی را از خود نشان داده اند که دلیل این امر را می توان به نفوذ تحت فشار مواد حفاظتی در روش بتل دانست که میزان جذب و عمق نفوذ مواد حفاظتی در این روش بیشتر است.
۵. در بیشتر ویژگی های مورد مطالعه مشاهده شد که تیمار با آمونیوم بروماید نسبت به نمونه های اشباع شده با سایر محلول ها تیمار مناسب تری است.

- wood for fire testing, Designation: D2898-08, March 2009.
15. ZHAO Guangjie, LUO Wensheng, furuno T. REN Qiang. MA Erni. Standard test method for hygroscopic properties of fire-retardant wood and wood – based products, Designation: D 3201-08a.
16. Pyrolytic characteristics of burning residue of fire- retardant wood, 2(2):231-236, Doi. 10.1007/11461-007-0038-8. 2007.
17. Acceptance criteria for fire-retardant-treated wood, AC66. ES ICC Evaluation service(800)423-658. 2012.
18. Standard test method for hygroscopic properties of fire-retardant wood and wood based products, Designation: D 3201-94 Reapproved 2003.
19. Robert H. White and Mar K A. Dietenberger. “Fire safety”, 1999.
20. DEF(AUST)1000C ADF Packaging, Standard part 15: packaging specifications and classification systems, published by: Army Standardisation, Sponsored by: DGENG(A), Army engineering agency and the ADF packaging committee, July 2000.
21. Standard test methods for small clear specimens of timber, Designation: D 143-94 This standard has been approved for use by agencies of the department of Defe Note. ASTM Intemational. 100 Barr harbor Drive. PO Box C700. West Conshocken, PA 19428-2959. United states. Reapproved 2000.
22. Packaging of materiel preservation, FM 38-700, MCO P4030. 31D, NAVSUP PUB 502, AFPAM(I) 24-237, DLAI 4145.14 Washington DC, 1 Dwcmber 1999.
23. Wood reference handbook, Underwriters, laboratories of Canada listed treated lumber, Figure 9.11. Panel markings for fire – retardant treatedant lumber and plywood.
24. ISO 5660, Fire tests, Reaction to Fire, Rate of heat release from

۶. استاندارد ملی ایران، واکنش در برابر آتش برای مصالح و فرآورده‌های ساختمانی روش‌های آزمون- قسمت چهارم- قابلیت آفرودش فرآورده‌های ساختمانی در برخورد مستقیم شعله، شماره استاندارد ایران ۴-۷۲۷۱-۱۳۸۴.
۷. پارسا پژوه، د. حجازی، س. کریمی، ع. دوست حسینی، ک. اختیری، م. بررسی اثر کندسوزکننده‌ها(مخلوط مونو آمونیوم فسفات و بوراکس، مینالیت و پیروزوت) بر روی چوب افرا(Acerinsigne Boiss). مجله منابع طبیعی ایران. جلد ۵۶. شماره ۳. صفحه ۲۵۷. ۱۳۸۲.
۸. محرابی، ا. اصلاح اسیدی کربنات کلسیم رسوبی (PCC) و تأثیر آن بر ویژگی‌های کاغذ. پایان‌نامه کارشناسی ارشد، دانشگاه علوم کشاورزی و منابع طبیعی گرگان. ۱۲۸ صفحه. ۱۳۹۱.
۹. ویلکینسون، ژ.ک. ترجمه: پارسا پژوه، د. فائزی پور، م. تقی یاره، ح. ر. حفاظت صنعتی چوب. مؤسسه انتشارات و چاپ دانشگاه تهران. چاپ اول. بهار ۱۳۷۵.
10. ICC Evaluation tervice, INC. ACCE ptance criteria for Fir-Retardant- Treated wood AC66, Previously approved October 2005, January 2002, April 1997 September 1999.
11. Jerrold E. Winandy, Robert J. Ross. “And Susan L. Levan. Fire-Retardabt-Treated wood: Research at the forest products laboratory”, Proceedings of the 1991 international timber engineering conference : 1991 September 2-5: London. VOL. 4. 4.69-4.74. London: TRADA. 1991.
12. Novis Smith, “Carbonaceous fibers for fire- Retardant insulation”, 412 s. Perth St, Philadeiphia, PA19147. tappi Journal. April 1993.
13. Jerrold E. Winandy. Robert J. Ross and Susan L. Lwvan. “Fire-Retardant –Treated wood: Research at the forest products laboratory”, London. TRADA 1991: 4.74. Vol.4. September 1991.
14. Standard practice for accelerated weathering of fire-retardant – treated

- building products (Cone Calorimeter). 1990.
25. EN ISO 1182: Reaction to fire tests for building products – Non-combustibility test.2002.
26. ISO 1182: Fire tests – building materials – Non-combustibility test.1990.
27. NFPA 703 Standard for fire Retardant impregnated wood and fire retardant coatings for building materials .1992.
28. NFPA 251,Standard methods of tests of fire endurance of building construction and materials.1995
29. NFPA 255,Standrad method of test surface burning characteristics of builiding materials.1990.
30. ASTM Standrad test method for accelerated weathering of fire - retardant treated wood for fire testing. 1996.
31. ASTM ,Standrad test method for hygroscopic properties of fire-retardant wood and wood - base products, 1996.
32. ISO 5658, Surface spread of flame , 1997.
33. BS 476 -Part 7 , Fire tests on building materials and surface Spread of flame oof products , (Revised in 1990). 1987.

### آدرس نویسنده

تهران- میدان صنعت- خیابان هرمزان- خیابان  
پیروزان جنوبی - نبش کوچه پنجم- ساختمان  
اسراء- کمیته استاندارد.