

معرفی سامانه نرم افزار جانمایی انواع اشکال بسته‌بندی در وسایل حمل‌ونقلی

علی شجاع سنگچولی^{۱*}، سید مهدی سجادی فر^۲

تاریخ دریافت مقاله: شهریور ماه ۱۳۹۴

تاریخ پذیرش مقاله: آبان ماه ۱۳۹۴

چکیده

بسته‌بندی به علت تأثیر مستقیم بر عملیات ذخیره‌سازی و آماده‌سازی یکی از دغدغه‌های اصلی مدیران مربوطه محسوب می‌شود. بسته‌بندی اگرچه در نگاه اول سهولت حمل کالاها را برای انسان در ذهن تداعی می‌نماید؛ اما در کنکاش عمیق‌تر متوجه خواهید شد که اهداف و مقاصد بسیاری وجود دارد که به دنبال آن جابه‌جایی راحت و حمل آسان کالا باعث خواهد شد که به کالا در حین نقل و انتقال، ضربات و صدمات کمتری وارد گردد. متأسفانه کشور ما از لحاظ توجه به هزینه‌های پشتیبانی در رتبه پایینی قرار دارد. مسئله بسته‌بندی کالای ناهمگون سه بعدی کاربردهای زیادی در زنجیره تأمین کالا دارد و توجه به آن می‌تواند در کاهش هزینه‌های حمل‌ونقل تأثیر قابل توجهی داشته باشد و موجب ارتقاء جایگاه کشور در این صنعت شود. بدین منظور در این مقاله، به این مسئله و کاربردهای آن پرداخته می‌شود و روش‌های حل مسئله موجود معرفی خواهد شد. در انتهای مقاله نیز نرم‌افزار تهیه شده معرفی و تشریح خواهد شد.

واژه‌های کلیدی

ما سایه افکننده به طوری که ما در تمام اطراف خود

آنرا مشاهده می‌نماییم. از اقلام مواد غذایی و دارویی گرفته تا کالاهای مصرفی و لوازم خانگی و کالاهای صنعتی و راهبردی مانند محصولات پتروشیمیایی همه با بسته‌بندی مرتبط هستند. رویکردهای متفاوتی نسبت به این مسئله وجود دارد. مانند روش‌های زیباسازی، برجسب‌گذاری و.... در این مقاله منظور از مسئله بسته‌بندی کالا، جنبه لجستیکی آن می‌باشد. این مسئله با نام‌های بین‌پکینگ^۳، کارگو لودینگ^۴ و کانتینر لودینگ^۵ مشهور است، از مسائل مهم در زنجیره تأمین به حساب می‌آید.

بسته‌بندی اقلام ناهمگون سه بعدی، لجستیک،

حمل‌ونقل، بسته‌بندی

۱- مقدمه

بسته‌بندی، علم، هنر و فناوری محافظت از محصول برای نگهداری، انتقال، توزیع، ذخیره، فروش و استفاده از آن است. بسته‌بندی شامل مراحل طراحی، ارزیابی و تولید بسته‌ها می‌باشد. بسته‌بندی به طور بسیار جامعی بر زندگی

۱- دانشجوی دکتری مهندسی صنایع - پژوهشکده توسعه تکنولوژی

جهاد دانشگاهی واحد صنعتی شریف.

(* نویسنده مسئول: Shoja.email@gmail.com)

۲- دکتری مهندسی صنایع - هیئت علمی پژوهشکده پژوهشکده

توسعه تکنولوژی جهاد دانشگاهی واحد صنعتی

شریف (mehdi.sajadifar@gmail.com).

3- Bin-Packing

4- Cargo Loading

5- Container Loading

فصلنامه علمی-ترویجی علوم و فنون

بسته‌بندی

۲- بیان اهمیت مسئله

درصد بالایی از هزینه‌های زنجیره تأمین مربوط به هزینه‌های حمل و نقل است. بر اساس آخرین آمار منتشره (سال ۲۰۰۲) از CASS^۲ (مرکزی آماری برای تخمین هزینه‌های پشتیبانی) ۶۳ درصد هزینه‌های لجستیک شامل حمل و نقل، ۳۳ درصد نگهداری و انبارداری و ۴ درصد مدیریت و کنترل است. همچنین برای آمریکا هزینه‌های پشتیبانی حدود ۸/۸ درصد تولید ناخالص ملی بوده است. براساس اعلام بانک جهانی در سال ۲۰۱۰ سهم هزینه‌های حمل و نقل به طور متوسط ۷ درصد از قیمت تمام شده کالا را شامل می‌شود که در ایران این رقم حدود ۱۲ درصد است. همچنین براساس همان آمار، رتبه ایران در زمینه علم لجستیک و زنجیره تأمین در جایگاه ۱۶ منطقه و ۱۰۳ در بین ۱۵۵ کشور دنیا است.



شکل ۲- اجزای تشکیل دهنده هزینه‌های زنجیره تأمین


توجه به راه‌حل‌های مناسب در زمینه مسئله بسته‌بندی کالا، می‌تواند هزینه‌های حمل و نقل را کاهش داده و از این طریق تولید کشور را رقابتی سازد. به عنوان مثال یک بسته‌بندی خوب، می‌تواند تعداد بیشتری کالا در یک پالت جا دهد و همین‌طور تعداد بیشتری پالت در یک کانتینر بچیند و بنابراین تعداد کانتینرهای لازم برای ارسال یکسری کالا را کمینه کند. علاوه بر این، کاربردهای بسیار زیادی در دنیای واقعی برای این مسئله وجود دارد، به عنوان مثال یکی از کاربردهای مسئله یک بعدی

مسئله بسته‌بندی تعمیمی است از مسئله کامل بار که با عنوان نپ سک^۱ (کوله پشتی) مطرح می‌شود. فرض کنید مجموعه‌ای از اشیاء، که هر کدام داری وزن و ارزش خاصی هستند در اختیار دارید. به هر شیء تعدادی را تخصیص دهید به طوری که وزن اشیاء انتخاب شده کوچک‌تر یا مساوی حدی از پیش تعیین شده و ارزش آن‌ها بیشینه شود. علت نامگذاری این مسئله، جهانگردی است که کوله پشتی‌ای با اندازه محدود دارد و باید آن را با مفیدترین صورت ممکن از اشیاء پر کند.

مدل بسته‌بندی، تعمیمی از مسئله کوله پشتی است. هنگامی که تعداد کانتینرها به یک محدود شده، مسئله بسته‌بندی کالا، به مسئله مشهور کوله پشتی تبدیل می‌شود. مسئله بسته‌بندی کالا سه بعدی در واقع یک مسئله تخصیص هندسی است، جایی که کالا سه بعدی کوچک باید داخل یک شیء مکعب مستطیل بزرگ‌تر چیده شوند، به طوری که یک تابع هدف داده شده بهینه شود. هنگامی که تعداد کانتینرها به یک محدود شده، مسئله بسته‌بندی کالا به مسئله مشهور کوله پشتی تبدیل می‌شود. موارد زیر مثال‌هایی از کاربرد این مسئله می‌باشند:

نحوه قرارگیری محصولات در یک پالت به چه صورت باشد، که تعداد محصولات قرار گرفته در آن بیشینه شود؟
نحوه بارگیری یک مجموعه از کالاها در کانتینرها چگونه باشد، تا تعداد کانتینرها کمینه شود؟

شکل (۱) بسته‌بندی اقلام در یک پالت را نشان می‌دهد.



شکل ۱- بسته‌بندی اقلام در یک پالت

تخصیص افراد به ایستگاه‌های کاری به طوری که تعداد ایستگاه‌ها حداقل بشود. کاربردهای مسئله دو بعدی شامل: برش چوب، پارچه، صفحه‌بندی روزنامه و جایابی اجزای الکترونیکی و... و کاربردهای سه بعدی مانند: بسته‌بندی محصولات در پالت‌ها، بارگذاری کامیون‌های دارای محدودیت وزن و حجم، تهیه پشتیبان از فایل‌ها، طراحی تراشه‌ها و... [۱].

۳- مدل ریاضی مسئله

اگر C_i را هزینه استفاده از صندوق i ام در نظر بگیریم و مقدار یک برای X_i نشان‌دهنده استفاده از آن صندوق در جواب مسئله باشد، مسئله را می‌توان به صورت زیر مدل کرد:

$$\text{Min} \sum_{i=1}^N c_i x_i$$

$$x_i = 0, 1$$

محدودیت‌های هندسی عدم همپوشانی

۴- مسائل بسته‌بندی

مسائل بسته‌بندی جزء مسائلی هستند که در ادبیات این نرم‌افزار بسیار مورد مطالعه قرار گرفته‌اند. در مقاله [1] سه دلیل برای گستردگی مطالعات در این زمینه ارائه شده است: دلیل اول اینکه این مسائل کاربرد گسترده‌ای در صنعت و دنیای واقعی دارند، کاربردها از مسائل تولید و توزیع در زنجیره تأمین (بسته‌بندی سفارشات در انبار) شروع و تا کاربردهای مختلف دیگر در زمینه‌هایی مانند علوم رایانه و مدیریت مالی (تخصیص حافظه به فرآیندها، مثال بودجه‌بندی سرمایه و...) گسترده دارند.

دلیل دوم، این حقیقت است که اکثر این مسائل به شدت NP-Hard¹ هستند. بنابراین توجه محققانی که دنبال روش دقیقی بوده‌اند، به این مسائل جذب شده است و علاوه بر این، گروه محققانی که روش‌های ابتکاری برای مسائل

پیچیده محاسباتی ارائه می‌دهند، نیز به این مسائل علاقه‌مند شده‌اند.

دلیل سوم اینکه، مسائل بسته‌بندی و برش در دنیای واقعی بسیار گوناگون و متفاوتند. هر تغییر کوچکی در تابع هدف و یا محدودیت‌های بسته‌بندی منجر به تعریف مسائلی با ساختار جدید می‌شود. به عنوان مثال، در مسئله بسته‌بندی حمل و نقلی، فضا محدود است و هدف، انتخاب با ارزش‌ترین مجموعه از اشیاء کوچکی است که استفاده از فضای شیء بزرگ را بیشینه می‌سازد. در حالی که در مسئله بسته‌بندی کالا، هدف بسته‌بندی تمامی اشیاء کوچک در جعبه‌هاست، طوری که تعداد جعبه مصرف شده حداقل شود.

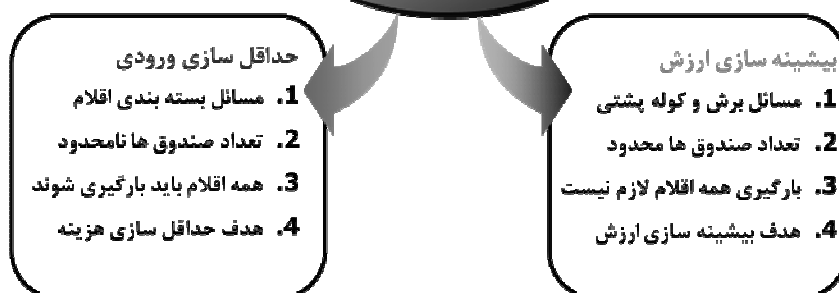
این چنین ادبیات وسیعی نیاز به نوع‌شناسی دقیق و مناسب دارد. دو نوع‌شناسی مشهور در این ادبیات وجود دارد. اولین مقاله نوع‌شناسی در زمینه مسائل بسته‌بندی توسط دایخوف^۲ در سال ۱۹۹۰ ارائه شده است [۲]. و اشرف و هابنر در سال ۲۰۰۷ به بعضی از نقاط ضعف این نوع‌شناسی اشاره و اصلاحیات خود را در این زمینه ارائه دادند [۳]. در این مقاله، تمامی مسائل بسته‌بندی به دو نوع کلی بیشینه‌سازی ارزش خروجی (مسائل بسته‌بندی حمل و نقلی) و حداقل‌سازی ورودی (مسائل بندی اقسام) تقسیم شدند. ویژگی‌های هر کدام از این دسته‌ها در (شکل ۳) آمده است:

سپس هر کدام از این دسته‌های کلی به هفت نوع دیگر تقسیم شده‌اند. خلاصه دسته‌بندی‌های این مقاله در (جدول ۱، ۲ و ۳) آمده است:

2- Dykhof

1- Strongly NP-Hard

نوع شناسی واکثر و
هابنر (سال ۲۰۰۷)



شکل ۳- تقسیم بندی کلی مسائل بسته بندی

جدول ۱- طبقه بندی مسائل بسته بندی

تابع هدف	کانتینر	اقلام	مسائل حداقل سازی ورودی
حداقل سازی تعداد کانتینر	یکسان	کمی ناهمگون	Single Stock-Size Cutting Stock Problem (SSSCSP)
"	کمی ناهمگون	"	Multiple Stock-Size Cutting Stock Problem (MSSCSP)
"	به شدت ناهمگون	"	Residual Cutting Stock Problem (RCSP)
"	یکسان	به شدت ناهمگون	Single Bin-Size Bin Packing Problem (SBSBPP)
"	کمی ناهمگون	"	Multiple Bin-Size Bin Packing Problem (MBSBPP)
"	به شدت ناهمگون	"	Residual Bin Packing Problem (RBPP)
حداقل سازی حجم کانتینر	یک کانتینر با یک بعد باز	----	Open Dimension Problem (ODP)
تابع هدف	کانتینر	اقلام	مسائل ماکزیمم ارزش خروجی
بیشینه سازی ارزش	یک کانتینر	یکسان	Identical Item Packing Problem (IIPP)
"	"	کمی ناهمگون	Single Large Object Placement Problem (SLOPP)
"	کانتینرهای مساوی	"	Multiple Identical Large Object Placement Problem (MILOPP)
"	کانتینرهای ناهمگون (کمی یا به شدت)	"	Multiple Heterogeneous Large Object Placement Problem (MHLOPP)
"	یک کانتینر	به شدت ناهمگون	Single Knapsack Problem (SKP)
"	کانتینرهای مساوی	"	Multiple Identical Knapsack Problem (MIKP)
"	کانتینرهای ناهمگون (کمی یا به شدت)	"	Multiple Heterogeneous Knapsack Problem (MHKP)

۵- مسائل بسته‌بندی به صورت سه بعدی

تا سال ۲۰۰۰ میلادی بیشتر مطالعات در زمینه بسته‌بندی اقلام، بر روی مسائل یک بعدی، و در نهایت دو بعدی متمرکز شده است. بیشتر روش‌هایی که برای مسائل یک بعدی و دو بعدی توسعه داده شده است، به راحتی نمی‌تواند به فضای سه بعدی گسترش داده شود، در بهترین حالت، ممکن است جوابی غیرکارا (بیشتر فضاهای صندوق خالی باقی بماند).

برای مسئله به دست آید. بنابراین بایستی روش‌هایی که مخصوص مسائل سه بعدی طراحی شده است، در نظر گرفته شود [۴].

مسئله مورد مطالعه در این مقاله، طبق این نوع‌شناسی "بسته‌بندی کالا به شدت غیرهمگون در کانتینرهای کمی غیرهمگون" و به صورت مخفف (3D-MBSBPP) می‌باشد. براساس مقاله [۳] تا سال ۲۰۰۴ هیچ مقاله‌ای در این زمینه انتشار پیدا نکرده است. فقط از ۴۱۳ منبع بررسی شده در این مقاله، ۴ مقاله درباره (MBSBPP) می‌باشد که سه عدد از آن‌ها مسئله را به صورت یک بعدی و دیگری دو بعدی در نظر گرفته‌اند. در بررسی جدیدتر توسط برتفلت^۳ و واشر تعداد مقالات تا سال ۲۰۱۲ به صورت (جدول ۲) آمده است [۵].

جدول ۲- تعداد و نوع مقالات بسته‌بندی تا سال ۲۰۱۲ [۵]

		ابعاد کالا	
		کمی ناهمگون	به شدت ناهمگون
ابعاد ثابت	ابعاد یکسان	SSSCSP ۱۹	SBSBPP ۳۶
	کمی ناهمگون	MSSCSP ۸	MBSBPP ۱۲
	بشدت ناهمگون	RCSP ۱	RBPP ۷
یک کانتینر بزرگ با ابعاد متغیر		ODP/W ۳	ODP/S ۲۷

مشاهده می‌شود که تنها ۱۲ مقاله در این زمینه چاپ شده است. مقالاتی که سه بعدی می‌باشند در بخش بعدی مرور خواهد شد. همچنین در زمینه (MHKP)^۴ تنها سه مقاله انتشار پیدا کرده است.

جدول ۳- تعداد و نوع مقالات تا سال ۲۰۱۲ [۵]

		ابعاد کالا		
		ابعاد یکسان	کمی ناهمگون	به شدت ناهمگون
ابعاد متغیر	یک کانتینر	IPP ۱۰	SLOPP ۲۷	SKP ۵۷
	ابعاد یکسان	--	MLOPP ۱	MKP ۲
	ابعاد متفاوت	--	MHLOPP ۴	MHKP ۲

در سال ۲۰۰۵ بروننا و گرگوایر^۵ یک مسئله واقعی در یک کارخانه بیسکوویت را با استفاده از یک فرآیند جستجوی درخت حل کردند [۶]. در این مسئله ۱۵ جعبه بیسکوویت با اندازه‌های متفاوت بایستی داخل تعدادی جعبه بزرگ‌تر با اندازه‌های متفاوت، قرار می‌گرفتند. تابع هدف بیشینه‌سازی، استفاده از حجم جعبه‌های بزرگ‌تر بود. این مسئله با استفاده از تعاریف موجود در طبقه مسائل 3D-MHLOPP قرار می‌گیرد.

ارتک و کیلیک^۶ اولین مقاله‌ای که مستقیماً به حل و آنالیز^۷ مسئله 3D-MBSBPP می‌پردازد، را در سال ۲۰۰۶ ارائه دادند [۱]. آن‌ها به این موضوع اشاره کردند که یکی از دلایل افزایش تحقیقات در مسائل بسته‌بندی کالا، پیشرفت‌ها در زیرساخت‌های (IT)^۸ و (RFID)^۹ است. چون با استفاده از این شاخص‌ها، محققان داده‌های لازم برای کاهش هزینه‌های بسته‌بندی کالا را دارند. این مقاله حاصل تحقیقات نویسندگان در بخش توزیع یک شرکت

4- Multiple Heterogeneous Knapsack Problem

5- Brunetta and Grégoire

6- Ertek & Kelic

7- Analysis

8- Information Technology

9- Radio Frequency Identification

1- 3D Multiple Bin-Size Bin Packing Problem

2- Multiple Bin-Size Bin Packing Problem

3- Bortfeldt

صحيح الگو می‌شود و سپس در ادامه الگو با استفاده از یک روش ابتکاری تولید ستون^۷ حل می‌شود.

هوانگ و همکاران با استفاده از یک راهکار نمونه تولید ستون این مسئله را حل کردند [۱۰]. آن‌ها به این نکته اشاره کردند هرچند این مسئله با مسئله پوشش مجموعه، فرمول‌بندی شده و توسط روش‌های تولید ستون حل شده بود، ولی کاربرد مستقیم تولید ستون در این مسئله، زیاد مفید نیست زیرا این روش به جواب‌های شدنی برای زیر مسئله قیمت‌گذاری و همچنین ستون‌های واقعی، نیاز دارد. برای بسیاری از مسائل دنیای واقعی، زیر مسئله قیمت‌گذاری، NP-hard^۸ است. اگر نمونه تولید ستون مناسب بتواند به خوبی جواب‌های شدنی را تخمین بزند، این راهکار می‌تواند این فرایندها را سرعت بخشد.

آلوارز-والدز^۹ و همکاران فرآیندی با استفاده از^{۱۰} (GRASP) و پت رلینک^{۱۱} برای حل مسئله (MBSBPP) دو بعدی و سه بعدی پیشنهاد دادند [۱۱]. در ابتدا با استفاده از یک فرآیند سازنده، جوابی برای مسئله به دست می‌آید. در این روش جعبه‌ها مرتب می‌شوند و سپس درون صندوق‌هایی با کمترین هزینه قرار داده می‌شوند.

در ابتدا با استفاده از یک فرآیند سازنده، جوابی برای مسئله به دست می‌آید. در این روش، جعبه‌ها مرتب می‌شوند و سپس درون صندوق‌هایی با کمترین هزینه قرار داده می‌شوند. هر تکرار گرسپ شامل یک فاز سازنده و یک فاز بهبوددهنده است. برای تولید جواب‌های اولیه مختلف از راهکارهای تصادفی سازی استفاده می‌شود. مثلاً ترتیبی تصادفی برای ورود جعبه‌ها در نظر گرفته می‌شود و... در فاز بهبود نیز سه عمل انجام می‌شود:

- ۱- سعی می‌شود محتویات دو تا از صندوق‌ها در یک صندوق بزرگ‌تر قرار گیرد.
- ۲- جابه‌جایی محتویات به یک صندوق ارزان‌تر.

قطعات یدکی اتومبیل در کشور ترکیه بوده است. نویسندگان سه روش ارائه داده‌اند که اولی یک فرآیند ابتکاری حریصانه^۱، دومی یک روش جستجوی شعاعی^۲ و آخرین روش یک روش جستجوی درختی بود. در هر روز بیش از ۸۰ نمایندگی درخواست‌هایشان را به روز^۳ ارسال می‌کنند و سفارشات تا ۳ بعد از ظهر وارد سامانه اطلاعاتی شرکت می‌شود. کارکنان با تجربه اندازه و تعداد صندوق‌های لازم برای هر سفارش را حدس می‌زنند و برطبق آن، کارگران شروع به بسته‌بندی می‌کنند و ساعت ۵ بعد از ظهر کامیون‌های شرکت پیمانکار برای تحویل سفارشات می‌رسند. برای انتخاب صندوق و کارتن مناسب، دو کارمند با تجربه حدود ۲۰ دقیقه را پشت رایانه می‌گذرانند و برای هر سفارش و اندازه جعبه لازم، تصمیم می‌گیرند. هدف این مقاله این است که کار اضافی ناشی از تخمین اشتباه و تخصیص مجدد جعبه‌ها را به حداقل برساند. مراحل روش حل ارائه شده به صورت ذیل است:

- ۱- حل یک مسئله (SKP)^۴ برای هر یک از انواع صندوق‌ها با استفاده از روش [۸]
- ۲- محاسبه شاخص کارایی

$$q_{j,l} = \frac{\sum_{i=1}^n (V_i \times X_{i,j,l})}{V_j} \quad p_{j,l} = \frac{C_j}{\sum_{i=1}^n (V_i \times X_{i,j,l})}$$


- ۳- انتخاب صندوق با شاخص کمتر و حذف جعبه‌های بارگذاری شده

- ۴- ادامه مراحل ۱ تا ۳ برای بارگذاری همه جعبه‌ها هوانگ^۵ و همکاران روش تولید ستون را با تابع هدف حداقل سازی هزینه‌های بارگیری برای یک کانتینر ارائه دادند [۹]. ابتدا مسئله به مسئله گسترش یافته با پوشش مجموعه^۶ تبدیل شده و با استفاده از برنامه‌ریزی خطی عدد

- 1- Greedy Heuristic
- 2- Beam Search
- 3- On line
- 4- Single Knapsack Problem
- 5- Hovang
- 6- Extended Set Cover Problem


- 7- Generate Columns
- 8- Non-Deterministic Polynomial-Time Hard
- 9- Alvarez & Valdez
- 10- Greedy Randomized Adaptive Search Procedure
- 11- Path Relink

۳- حذف %K از غیرکارا ترین صندوق ها و استفاده مجدد از فرآیند، ابتکاری برای چیدن آن ها. در حین تولید جواب های تصادفی، یک مجموعه خیره تشکیل می شود و دو ملاک برای وارد شدن به مجموعه خیره وجود دارد:



شکل ۴- شش حالت چرخش یک کالا درون کانتینر

- ۱- امتیاز خوب
 - ۲- حداکثر تفاوت با بقیه جواب ها
- فرآیند پت ریلینک در این مقاله به صورت زیر عمل می کند:
- ۱- دو جواب A و B از مجموعه جواب های خیره را در نظر بگیرید.
 - ۲- ابتدا یک صندوق از B، وارد جواب A می شود، تمامی جعبه های تکراری حذف و صندوق های شان باز شده و طبق فرآیند ابتکاری دوباره بسته بندی می شوند.
 - ۳- در مرحله بعد دو صندوق از B وارد جواب A می شود، و یک همسایگی جدید به دست می آید. افزودن صندوق ها آنقدر انجام می شود تا جواب B توسط A دوباره تولید شود. همچنین همین نویسنده یک حد پایین برای جواب این مسائل ارائه کردند [۱۲]. این حد پایین براساس فرمول بندی برنامه ریزی عدد صحیح برای مسئله آزادسازی شده^۱ به دست می آید که با یکسری ملاحظات منطقی، این حد بهبود می یابد.



شکل ۵- محیط نرم افزار

۶- نرم افزار پیاده سازی شده

با توجه به موجود نبودن نرم افزاری در زمینه بسته بندی اقلام و نیاز صنعت کشور به این نرم افزار، نویسندگان با استفاده از یک روش ابتکاری، نرم افزاری برای حل مسئله بسته بندی کالای ناهمگون سه بعدی ارائه داده اند. این نرم افزار موارد زیر را به عنوان ورودی دریافت می کند:

ابعاد کالا، ابعاد کانتینرهای موجود، هزینه هر نوع از کانتینرها و تعداد موجود از هر کانتینر.

خروجی نرم افزار به نحوی است که هزینه کانتینرهای بارگیری شده را حداقل می کند. این خروجی به صورت

۷- نتیجه گیری

پس از بررسی ادبیات مسئله، می توان روش های حل مسائل بسته بندی را به دو دسته کلی ذیل تقسیم کرد:

۷-۱- فرآیندهای دقیق و تقریبی

مسائل بسته بندی^۲ NP-hard (نوع قوی) می باشند. در این نوع مسائل، ارائه راه حل دقیق حتی برای ساده ترین مسئله (به عنوان مثال: مسئله ای با یک عدد واحد بار کامل که یک بعدی نیز می باشد!) نیز بسیار مشکل است و

7. Ertek, G. and K. Kilic (2006). "Decision support for packing in warehouses". Computer and information sciences-ISCIS 2006, springer: 115-124.
8. Pisinger, D. (1999). "A tree search heuristic for the container loading problem." *Ricerca Operativa*(Vol. 28): 31-48.
9. Che, C. H., et al. (2011). "The multiple containerloading cost minimization problem." *European journal of operational research*214(3): 501-511.
10. Zhu, W., et al. (2012). "A prototype column generation strategy for the multiple container loading problem." *European journal of operational research*223(1): 27-39.
11. Alvarez-Valdes, R., et al. (2012). "A GRASP/Path Relinking algorithm for two-and three-dimensional multiple bin-size bin packing problems." *Computers & operations research*
12. Alvarez-Valdes, R., et al. (2013). "Lower bounds for three-dimensional multiple-bin-size bin packing problems." *OR Spectrum*: 1-26.

آدرس نویسنده

تهران - ضلع شمالی دانشگاه صنعتی شریف -
پژوهشکده توسعه تکنولوژی جهاد دانشگاهی
شریف - گروه مهندسی صنایع.

راه‌حل‌های کمی در این حوزه وجود دارد. بدیهی است که برای مسئله چندین صندوق غیرهمگون و تعدادی جعبه بسیار متفاوت، ارائه راه‌حل دقیق و یا تقریبی بسیار سخت‌تر می‌شود.

۲-۷- روش‌های ابتکاری و فرا-ابتکاری

اگرچه پیشرفت‌های قابل توجهی در توسعه روش‌های دقیق و تقریبی در طول سال‌های اخیر ایجاد شده، ولی می‌توان گفت روش‌های ابتکاری و به طور ویژه روش‌های فرا-ابتکاری، پراهمیت‌ترین نوع روش‌های حل مسائل عملی بارگیری کانتینر در سال‌های آینده باقی خواهند ماند. به طوری که همه روش‌های بررسی شده برای حل مسئله سه بعدی، که توسط نویسندگان در این مقاله بررسی شد، ابتکاری و فرا ابتکاری می‌باشند. بنابراین برای مسائلی در اندازه‌های واقعی و با محدودیت‌های مختلف، فقط فرآیندهای ابتکاری قادر به ارائه راه‌حل‌های با کیفیت، در زمان قابل قبول خواهند بود.

۸- منابع

1. Bischoff, E. and G. Wäscher (1995). "Cutting and packing." *European Journal of operational research*84(3): 503-505.
2. Dyckhoff, H. (1990). "A typology of cutting and packing problems." *European Journal of operational research*44(2): 145-159.
3. Wäscher, G., et al. (2007). "An improved typology of cutting and packing problems." *European journal of operational research*183(3): 1109-1130.
4. CRAINIC, T. G., et al. (2009). "TS2PACK: A two-level tabu search for the three-dimensional bin packing problem." *European journal of operational research*195(3) 760-744.
5. Bortfeldt, A. and G. Wäscher (2012). "Constraints in container loading-A state-of-the-art review." *European journal of operational research*.
6. Brunetta, L. and P. Grégoire (2005). "A general purpose algorithm for three-dimensional packing." *Inform's journal on Computing*17(3): 328-338.